

geosLAB

EDITION 3

geoSLAB

The ceramic industry evolves at a global level, and Geotiles continues maintaining a solid bet for the innovation and development of new designs and finishes.

The collection of designs **GeoSLAB** comprehends porcelain slabs of voluminous sizes, 120x280cm with 6mm thickness and 160x160cm with 8mm thickness, ideal for resistant surfaces, hygienic and easy cleanliness and high-end maintenance.

Geotiles is pleased to offer to its clients a huge aesthetic potential able to take the essence of every and each project, from applications to walls and floors including furniture (kitchen or bathroom countertops, washbasins, tables, etc.) and commercial and residential application either for interior or exterior spaces.

El sector cerámico evoluciona a nivel mundial, y desde Geotiles continuamos manteniendo una firme apuesta por la innovación y el desarrollo de nuevos diseños y acabados.

La colección de diseños **GeoSLAB** son placas de gres porcelánico de gran formato, 120x280cm con espesor 6mm y 160x160cm con espesor 8mm, ideales para superficies resistentes, higiénicas, de fácil limpieza y mantenimiento altamente resistente.

Con estos gran formatos desde Geotiles queremos ofrecer a nuestros clientes un potencial estético capaz de interpretar la esencia de cada proyecto; desde revestimiento de paredes y pavimentos, hasta elementos mobiliarios (encimeras de cocina o baño, lavabos, mesas, etc...), para ambientes comerciales y residenciales con aplicaciones tanto en interiores como exteriores.

The combination of marble, stone, cement, wood and mono-chromatic ranges can create a harmonious and elegant interior design. Each material brings its own textures and qualities, enriching the space both visually and sensorially. Marble brings softness, stone nobility, cement modernity, wood warmth and single-color ranges serenity. This careful selection of materials demonstrates how they can work together to create an elegant and welcoming home.

La combinación de mármol, piedra, cemento, madera y colores monocolor puede crear un diseño interior armonioso y elegante. Cada material aporta sus propias texturas y cualidades, enriqueciendo el espacio tanto visual como sensorialmente. El mármol aporta suavidad, la piedra nobleza, el cemento modernidad, la madera calidez y los colores monocolor serenidad. Esta selección cuidadosa de materiales demuestra cómo pueden trabajar juntos para crear un hogar elegante y acogedor.



MARBLE LOOK

ALABASTRINO	14
ALASKA	06
ARTEMISA	18
AURORA	34
CRASH	38
FIORDO	10
MAGDA	42
MARVET	30
LABRADORITE	22
ONI	46
SAHARA	50

STONE LOOK

ARPEGGIO	26
EDDYSTONE	58
LAVICA	62

CONCRETE LOOK

CARNABY	70
GROUND	74
MEMORY	66
PORTLAND	78
ZERO	54


WOOD LOOK

HARU	82
------------	----

UNIQUE LOOK



CROMATIC	86
----------------	----

THICKNESS & SIZES
ESPESOR Y FORMATOS











The 6mm 120x280cm and the 8mm 160x160cm sizes keeps the excellent aesthetic and mechanical features, allowing to cover spaces from ground to roof using only one piece, offering wide possibilities and quality for architects and designers projects.

Los formatos de estas piezas 120x280mm (con espesor fino de 6mm) y 160x160cm (con espesor de 8mm), mantienen excelentes propiedades estéticas y mecánicas. Permiten recubrir espacios de suelo a techo con una sola pieza, ofreciendo grandes posibilidades y calidad para los proyectos de interioristas y arquitectos.



-  **Lightweight**
Ligereza
-  **Modulus of rupture**
Resistencia a la flexión
-  **Chemical resistance**
Resistencia química
-  **Frost resistance**
Resistencia a la helada
-  **Thermal shock resistance**
Resistencia al choque térmico
-  **Water absorption**
Absorción de agua
-  **Resistance to stains**
Resistencia a las manchas
-  **Resistance to superficial abrasion**
Resistencia a la abrasión superficial
-  **Wear resistant**
Resistencia al desgaste
-  **Scratch resistance**
Resistencia al rayado
-  **Easy maintenance**
Fácil mantenimiento
-  **Hygienic and anti-allergenic**
Higiénico y antialérgico
-  **Fireproof**
Ignífugo
-  **Ecologic**
Ecológico

LEGEND /
SIMBOLOGÍA

-  **Wall Tiles**
Revestimiento
-  **Floor Tiles**
Pavimento
-  **Super Polished**
Super Pulido
-  **Matt**
Mate
-  **Digital porcelain structure**
Tinta estructurante
-  **High shade variation**
Destonificado
-  **6mm Thickness**
6mm Espesor
-  **8mm Thickness**
8mm Espesor

ALASKA

PORCELAIN · PORCELÁNICO

geoS_{LAB}

It is a Brazilian marble of the Patagonia family. It takes its name from the homonymous region of South America. The granitic and quartzite areas are combined creating a mixture of colors and brightness. The 'Alaska' typology, evoking the climate of the cold American regions, is the rarest and most exclusive typology of the Patagonia marbles, characterized by ivory-white marble areas enriched with a dark crystals and bronze details with cold background. Patagonia marble has been used in numerous luxury projects around the world, including prestigious hotels, corporate headquarters and exclusive private residences.

Es un mármol brasileño de la familia de los Patagonia. Toma su nombre de la homónima región de América del Sur. Las áreas graníticas y cuarcitas se combinan creando una mezcla de colores y brillo. La tipología 'Alaska', evoca el clima de las regiones frías americanas, tipología más rara y exclusiva de los mármoles Patagonia, caracterizada por zonas marmóreas de color blanco-marfil enriquecidas con cristales oscuros y detalles en bronce con fondo frío.

El mármol Patagonia ha sido utilizado en numerosos proyectos de lujo alrededor del mundo, incluidos hoteles de prestigio, sedes corporativas y residencias privadas exclusivas.



Alaska White 120x280/ 48"x110"

PORCELAIN · PORCELÁNICO
WHITE



AVAILABLE COLOURS · COLORES DISPONIBLES



WHITE

AVAILABLE SIZES · FORMATOS DISPONIBLES



TECHNICAL CHARACTERISTICS · CARACTERÍSTICAS TÉCNICAS



Wall Tiles
Revestimiento



Floor Tiles
Pavimento



Super Polished
Super Pulido



Matt
Mate



High shade variation
Destonificado



Thickness
Espesor

PACKING LIST

Size Medida					Pcs/Pallet Pz/Palet	Sqm/Box m ² /Caja	Sqm/Pallet m ² /Palet	Kg/Pallet Kg/Palet
120x280	•	M172	M171	•	20	3,36	67,20	1.140,00

FIORDO

PORCELAIN · PORCELÁNICO

geoSLAB

Known as Glacier granite, it is considered a precious stone. This natural granite stone, originally from Brazil, has a light background color with rich and deep veins with delicate, eclectic and elegant tones. One of the most difficult to find and exclusive granites in the world.

Conocido como granito de los Glaciares, es considerado una piedra preciosa. Esta piedra de granito natural, originaria de Brasil, tiene un color de fondo claro con vetas ricas y profundas con tonos delicados, eclécticos y elegantes. Uno de los granitos más difíciles de encontrar y exclusivos del mundo.



Fiordo Forest 120x280 / 48"x110"
Zero Perla 120x280 / 48"x110"

PORCELAIN · PORCELÁNICO
FOREST



AVAILABLE COLOURS · COLORES DISPONIBLES



FOREST

AVAILABLE SIZES · FORMATOS DISPONIBLES



48"x110"
120x280

TECHNICAL CHARACTERISTICS · CARACTERÍSTICAS TÉCNICAS



Wall Tiles
Revestimiento



Floor Tiles
Pavimento



Super Polished
Super Pulido



Matt
Mate



High shade variation
Destonificado



Thickness
Espesor

PACKING LIST

Size Medida				Pcs/Pallet Pz/Palet	Sqm/Box m ² /Caja	Sqm/Pallet m ² /Palet	Kg/Pallet Kg/Palet	
120x280	•	M172	M171	•	20	3,36	67,20	1.140,00

ALABASTRINO

PORCELAIN · PORCELÁNICO

geoS_{LAB}

The Alabastrino series is an ivory cream porcelain tile that combines the elegance of classic marbles with the serenity of ivory cream. Its surface reflects the grandeur of the past while its strength ensures durability. Each tile is a fragment of a timeless story where beauty endures and history reinvents itself.

La serie Alabastrino es un porcelánico crema marfil que combina la elegancia de los mármoles clásicos con la serenidad del crema marfil. Su superficie refleja la grandeza del pasado mientras que su resistencia asegura durabilidad. Cada baldosa es un fragmento de una historia atemporal donde la belleza perdura y la historia se reinventa.



Alabastrino Marfil 160x160/ 63"x63"

ALABASTRINO

PORCELAIN · PORCELÁNICO
BLANCO



AVAILABLE COLOURS · COLORES DISPONIBLES



BLANCO

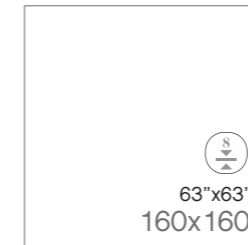


MARFIL

AVAILABLE SIZES · FORMATOS DISPONIBLES



48"x110"
120x280



63"x63"
160x160

TECHNICAL CHARACTERISTICS · CARACTERÍSTICAS TÉCNICAS



Wall Tiles
Revestimiento



Floor Tiles
Pavimento



Super Polished
Super Pulido



Matt
Mate



High shade variation
Destonificado



6mm Thickness
6mm Espesor



8mm Thickness
8mm Espesor

PACKING LIST

Size Medida							Pcs/Pallet Pz/Palet	Sqm/Box m ² /Caja	Sqm/Pallet m ² /Palet	Kg/Pallet Kg/Palet
120x280	•	•	M172	M171	•		20	3,36	67,20	1.140,00
160x160	•	•	M206	M205		•	20	2,56	51,20	1.090,00

ARTEMISA

PORCELAIN · PORCELÁNICO

geoS_{LAB}

Artemisa, for its exclusive design and elegant appearance, fits perfectly with the most minimalist interior design without giving up the classic.

A collection that brings brightness, elegance and distinction to the spaces.

Artemisa por su diseño exclusivo y su apariencia elegante, encaja a la perfección con el interiorismo más minimalista sin renunciar al clásico.

Una colección que aporta a los espacios luminosidad, elegancia y distinción.



Artemisa Blanco 120x280 / 48"x110"

ARTEMISA

PORCELAIN · PORCELÁNICO
BLANCO

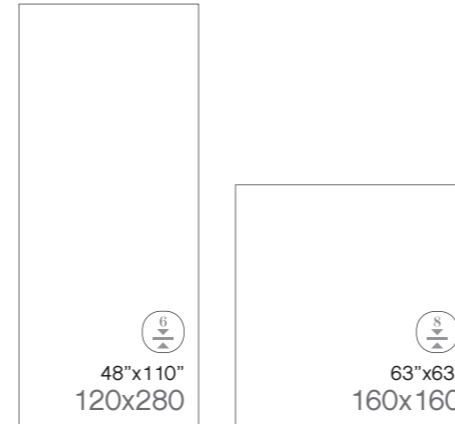


AVAILABLE COLOURS · COLORES DISPONIBLES



BLANCO

AVAILABLE SIZES · FORMATOS DISPONIBLES



TECHNICAL CHARACTERISTICS · CARACTERÍSTICAS TÉCNICAS



Wall Tiles
Revestimiento



Floor Tiles
Pavimento



Super Polished
Super Pulido



Matt
Mate



High shade variation
Destonificado



6mm Thickness
6mm Espesor



8mm Thickness
8mm Espesor

PACKING LIST

Size Medida						Pcs/Pallet Pz/Palet	Sqm/Box m ² /Caja	Sqm/Pallet m ² /Palet	Kg/Pallet Kg/Palet
120x280	•	M172	M171	•		20	3,36	67,20	1.140,00
160x160	•	M206	M205		•	20	2,56	51,20	1.090,00

LABRADORITE

PORCELAIN · PORCELÁNICO

geoS_{LAB}

LABRADORITE following the decorative marble trend inspired by the precious stones, Labradorite it's one of the favorites for the bravest. A black background with blue and gold touches uncovering turquoise areas awards Labradorite with a huge personality.


Respondiendo a la tendencia de mármoles decorativos inspirados en las piedras preciosas, Labradorite es uno de los favoritos para los más atrevidos, un fondo negro con azules y dorados donde sorprenden las zonas turquesas que le otorgan gran personalidad.




Labradorite Blue 120x280 / 48"x110"
Cromatic Blanco 120x280 / 48"x110"

LABRADORITE

PORCELAIN · PORCELÁNICO
BLUE



AVAILABLE COLOURS · COLORES DISPONIBLES



BLUE

AVAILABLE SIZES · FORMATOS DISPONIBLES



TECHNICAL CHARACTERISTICS · CARACTERÍSTICAS TÉCNICAS



Wall Tiles
Revestimiento



Floor Tiles
Pavimento



Super Polished
Super Pulido



High shade variation
Destonificado



6mm Thickness
6mm Espesor

PACKING LIST

Size Medida			Pcs/Pallet Pz/Palet	Sqm/Box m ² /Caja	Sqm/Pallet m ² /Palet	Kg/Pallet Kg/Palet	
120x280	•	M172	•	20	3,36	67,20	1.140,00

ARPEGGIO

PORCELAIN · PORCELÁNICO

geoSLAB

Inspired by the limestone of very thin and uniform grains with a magnificent grey color with slim white veins. Arpeggio is a perfect marble to highlight the beauty and elegance of spaces offering personality, modernity and contemporaneity.

Inspirado en una caliza compacta de grano muy fino y uniforme de un espléndido color gris con finas vetas blancas. Arpeggio es un mármol perfecto para realzar la belleza y elegancia de diferentes espacios ya que ofrece carácter, personalidad, modernidad y contemporaneidad.



Arpeggio Nero 120x280 / 48"x110"

PORCELAIN · PORCELÁNICO
NERO



AVAILABLE COLOURS · COLORES DISPONIBLES



NERO

AVAILABLE SIZES · FORMATOS DISPONIBLES



TECHNICAL CHARACTERISTICS · CARACTERÍSTICAS TÉCNICAS



Wall Tiles
Revestimiento



Floor Tiles
Pavimento



Matt
Mate



High shade variation
Destonificado



6mm Thickness
6mm Espesor



8mm Thickness
8mm Espesor

PACKING LIST

Size Medida					Pcs/Pallet Pz/Palet	Sqm/Box m ² /Caja	Sqm/Pallet m ² /Palet	Kg/Pallet Kg/Palet
120x280	•		M171	•	20	3,36	67,20	1.140,00
160x160		•	M205	•	20	2,56	51,20	1.090,00

MARVET

PORCELAIN · PORCELÁNICO

geoSLAB

Marvet is a timeless and elegant travertine marble that adds a luxurious touch, subtly reflecting light. This natural material presents a varied palette of colors, from cream tones to warm dark shades. Its smooth but slightly rough texture highlights the natural veins, creating a unique surface in each piece. Its versatility in design allows for diverse applications, from geometric patterns to simple designs.

Marvet es un mármol travertino atemporal y elegante que aporta un toque lujoso, reflejando la luz de manera sutil. Este material natural presenta una variada paleta de colores, desde tonos crema hasta cálidos matices oscuros. Su textura suave pero ligeramente rugosa resalta las vetas naturales, creando una superficie única en cada pieza. Su versatilidad en el diseño permite diversas aplicaciones, desde patrones geométricos hasta diseños simples.



Marvet Classic 120x280 / 48"x110"
Zero Arena 120x280 / 48"x110"

PORCELAIN · PORCELÁNICO
SUPREME



AVAILABLE COLOURS · COLORES DISPONIBLES



WHITE



CLASSIC



SUPREME

AVAILABLE SIZES · FORMATOS DISPONIBLES



TECHNICAL CHARACTERISTICS · CARACTERÍSTICAS TÉCNICAS



Wall Tiles
Revestimiento



Floor Tiles
Pavimento



Matt
Mate



High shade variation
Destonificado



6mm Thickness
6mm Espesor



Digital porcelain structure
Tinta estructurante

PACKING LIST

Size Medida						Pcs/Pallet Pz/Palet	Sqm/Box m ² /Caja	Sqm/Pallet m ² /Palet	Kg/Pallet Kg/Palet
120x280	•	•	•	M171	•	20	3,36	67,20	1.140,00

AURORA

PORCELAIN · PORCELÁNICO

geoSLAB

A series simulating the calacatta marble that combines two tonalities as if it was a brush-stroke. The gentle gold and smoke lines flow through the white background bringing personality and distinction in equal measurement. One of the aims of these series is to exalt the natural patterns of this marble original from the Alpes Apuanos of the Toscana and manage to recreate the nuances and veining that for millenia have enriched the houses and palaces throughout periods and styles. A marble for every kind of space, providing elegance, sophistication and luxury.

Serie imitación mármol calacatta que combina dos tonalidades como si de unas pinceladas se tratara. Las suaves líneas oro y humo riegan el fondo blanco aportando personalidad y distinción a partes iguales. Uno de los objetivos de esta serie es realzar los patrones naturales de este mármol originario de los Alpes Apuanos en la Toscana y conseguir recrear los matices y vetas que durante milenios han enriquecido casas y palacios de todas las épocas y estilos.

Un mármol para todo tipo de espacios, aportando siempre elegancia, sofisticación y lujo.



Aurora Gold 120x280 / 48"x110"

AURORA

PORCELAIN · PORCELÁNICO
GOLD



AVAILABLE COLOURS · COLORES DISPONIBLES



GOLD

AVAILABLE SIZES · FORMATOS DISPONIBLES



48"x110"
120x280

TECHNICAL CHARACTERISTICS · CARACTERÍSTICAS TÉCNICAS



Wall Tiles
Revestimiento



Floor Tiles
Pavimento



Super Polished
Super Pulido



Matt
Mate



High shade variation
Destonificado



Thickness
Espesor

PACKING LIST

Size Medida					Pcs/Pallet Pz/Palet	Sqm/Box m ² /Caja	Sqm/Pallet m ² /Palet	Kg/Pallet Kg/Palet
120x280	•	M172	M171	•	20	3,36	67,20	1.140,00

CRASH

PORCELAIN · PORCELÁNICO

geoSLAB

The Crash collection, inspired by prestigious marbles. With its polished finish and the expressive power of natural marble, it becomes a designer material to personalize every space. A collection defined by a great technical care that makes the atmospheres shine with their own light.

La colección Crash, inspirada en los mármoles prestigiosos. Con su acabado pulido y el poder expresivo del mármol natural, se convierte en material de diseño para personalizar cada espacio. Una colección definida por un gran cuidado técnico que hace que los ambientes brillen con luz propia.




Crash Blanco 120x280 / 48"x110"
Ground Gris 120x280 / 48"x110"

CRASH

PORCELAIN · PORCELÁNICO
BEIGE



AVAILABLE COLOURS · COLORES DISPONIBLES



BLANCO



BEIGE

AVAILABLE SIZES · FORMATOS DISPONIBLES



TECHNICAL CHARACTERISTICS · CARACTERÍSTICAS TÉCNICAS



Wall Tiles
Revestimiento



Floor Tiles
Pavimento



Super Polished
Super Pulido



Matt
Mate



High shade variation
Destonificado



Thickness
Espesor

PACKING LIST

Size Medida						Pcs/Pallet Pz/Palet	Sqm/Box m ² /Caja	Sqm/Pallet m ² /Palet	Kg/Pallet Kg/Palet
120x280	•	•	M172	M171	•	20	3,36	67,20	1.140,00

MAGDA

PORCELAIN · PORCELÁNICO

geoSLAB

Magda is a marble reinventing the classic pulpis, inspired by the native material from Santa Magdalena de Pulpis, a town located in Castellon province.

This collection maintains a homogenous tone combined with the classic natural lines that features this type of stone with whitish veins providing elegance and personality to every space.

Inspirado en el material originario del pueblo de la provincia de Castellón, Santa Magdalena de Pulpis. Magda es un mármol que reinventa el clásico Pulpis.

Esta colección mantiene un tono base homogéneo combinando con las clásicas líneas naturales que caracterizan a este tipo de piedra, unas vetas blanquecinas que aportan elegancia y personalidad en cada imagen.



Magda Marfil 120x280 / 48"x110"
Magda Marfil 160x160 / 63"x63"

PORCELAIN · PORCELÁNICO
PERLA



AVAILABLE COLOURS · COLORES DISPONIBLES



BLANCO

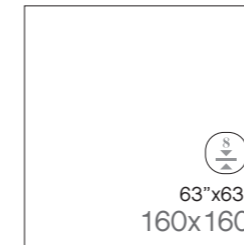


PERLA



MARFIL

AVAILABLE SIZES · FORMATOS DISPONIBLES



TECHNICAL CHARACTERISTICS · CARACTERÍSTICAS TÉCNICAS



Wall Tiles
Revestimiento



Floor Tiles
Pavimento



Super Polished
Super Pulido



Matt
Mate



High shade variation
Destonificado



Thickness
Espesor



8mm Thickness
8mm Espesor

PACKING LIST

Size Medida								Pcs/Pallet Pz/Palet	Sqm/Box m ² /Caja	Sqm/Pallet m ² /Palet	Kg/Pallet Kg/Palet
120x280	•	•	•	M172	M171	•	•	20	3,36	67,20	1.140,00
160x160	•	•	•	M206	M205	•	•	20	2,56	51,20	1.090,00

ONI

PORCELAIN · PORCELÁNICO

geoSLAB


With Oni we reinvent the classic onyx marble, a semi-precious stone, elegant and timeless. Its high bright finish contribute to sophisticated and unique spaces.

Con la serie Oni reinventamos el clásico mármol ónice, una piedra semi-preciosa, elegante y atemporal. Su acabado alto brillo aporta a cada estancia un aspecto sofisticado y único.



Oni White 120x280 / 48"x110"

PORCELAIN · PORCELÁNICO
WHITE



AVAILABLE COLOURS · COLORES DISPONIBLES



WHITE

AVAILABLE SIZES · FORMATOS DISPONIBLES



48"x110"
120x280

TECHNICAL CHARACTERISTICS · CARACTERÍSTICAS TÉCNICAS



Wall Tiles
Revestimiento



Floor Tiles
Pavimento



Super Polished
Super Pulido



Matt
Mate



High shade variation
Destonificado



Thickness
Espesor

PACKING LIST

Size Medida					Pcs/Pallet Pz/Palet	Sqm/Box m ² /Caja	Sqm/Pallet m ² /Palet	Kg/Pallet Kg/Palet
120x280	•	M172	M171	•	20	3,36	67,20	1.140,00

SAHARA

PORCELAIN · PORCELÁNICO

geoSLAB

Thanks to its weave, the Sahara series has an overwhelming personality and brings depth and a wealth of elegance, a timeless treasure that lasts forever.

Sahara, with its super polished finish, is luxury and seduction, capable of adding a touch of charm to the most diverse architectural projects, from traditional contexts to more minimalist situations.

Gracias su entramado la serie Sahara presenta una personalidad arrolladora y aporta profundidad y una riqueza de elegancia, un tesoro intemporal que dura para siempre.

Sahara, con acabado super pulido, es lujo y seducción, capaz de añadir un toque de encanto a los más diversos proyectos arquitectónicos, desde contextos tradicionales a situaciones más minimalistas.




Sahara Noir 120x280 / 48"x110"

PORCELAIN · PORCELÁNICO
NOIR



AVAILABLE COLOURS · COLORES DISPONIBLES



NOIR

AVAILABLE SIZES · FORMATOS DISPONIBLES



48"x110"
120x280

TECHNICAL CHARACTERISTICS · CARACTERÍSTICAS TÉCNICAS



Wall Tiles
Revestimiento



Floor Tiles
Pavimento



Super Polished
Super Pulido



Matt
Mate



High shade variation
Destonificado



Thickness
Espesor

PACKING LIST

Size Medida					Pcs/Pallet Pz/Palet	Sqm/Box m ² /Caja	Sqm/Pallet m ² /Palet	Kg/Pallet Kg/Palet
120x280	•	M172	M171	•	20	3,36	67,20	1.140,00

ZERO

PORCELAIN · PORCELÁNICO

geoS_{LAB}

A discreet cement with a neutral, urban appearance, full of contemporary tints that give the collection the necessary casualness as a counterpoint to its sobriety. An aesthetic in the design of both interiors and exteriors, owing to its markedly timeless and functional character.

Un cemento discreto de apariencia neutra, urbana, llena de matices contemporáneos que otorgan a la colección el desenfado necesario como contrapunto a su sobriedad.

Una estética estrella en el diseño, tanto de interiores como exteriores, por su marcado carácter atemporal y funcional.



Zero Ceniza 120x280 / 48"x110"
Haru Tan 120x280 / 48"x110"

PORCELAIN · PORCELÁNICO
ARENA



AVAILABLE COLOURS · COLORES DISPONIBLES



PERLA

GENIZA

ARENA

AVAILABLE SIZES · FORMATOS DISPONIBLES



TECHNICAL CHARACTERISTICS · CARACTERÍSTICAS TÉCNICAS



Wall Tiles
Revestimiento



Floor Tiles
Pavimento



Matt
Mate



High shade variation
Destonificado



6mm Thickness
6mm Espesor

PACKING LIST

Size Medida					Pcs/Pallet Pz/Palet	Sqm/Box m ² /Caja	Sqm/Pallet m ² /Palet	Kg/Pallet Kg/Palet
120x280	•	•	•	M171	• 20	3,36	67,20	1.140,00

EDDYSTONE

PORCELAIN · PORCELÁNICO

geoSLAB

This series pays tribute to the rich heritage of Burlington's quarries. Designed with precision and advanced technology, it captures the authenticity of natural stone in every detail. Inspired by the tones of the quarry, its versatile color palette adapts to a variety of styles. The durability of ceramic combines with the sophisticated aesthetics of Burlington stone, offering a durable and elegant solution for wall and floor coverings.

Esta serie rinde homenaje a la rica herencia de las canteras de Burlington. Diseñada con precisión y tecnología avanzada, captura la autenticidad de la piedra natural en cada detalle. Inspirada en los tonos de la cantera, su paleta de colores versátil se adapta a diversos estilos.

La durabilidad de la cerámica se combina con la estética sofisticada de la piedra Burlington, ofreciendo una solución resistente y elegante para revestir paredes y suelos.



Eddystone Perla 120x280 / 48"x110"
Eddystone Blanco 120x280 / 48"x110"

EDDYSTONE

PORCELAIN · PORCELÁNICO
ARENA



AVAILABLE COLOURS · COLORES DISPONIBLES



BLANCO




PERLA



ARENA

AVAILABLE SIZES · FORMATOS DISPONIBLES



TECHNICAL CHARACTERISTICS · CARACTERÍSTICAS TÉCNICAS



Wall Tiles
Revestimiento



Floor Tiles
Pavimento



Matt
Mate



High shade variation
Destonificado



6mm Thickness
6mm Espesor



8mm Thickness
8mm Espesor

PACKING LIST

Size Medida						Pcs/Pallet Pz/Palet	Sqm/Box m ² /Caja	Sqm/Pallet m ² /Palet	Kg/Pallet Kg/Palet
120x280	•	•	•	M171	•	20	3,36	67,20	1.140,00
160x160	•	•	•	M205	•	20	2,56	51,20	1.090,00

LAVICA

PORCELAIN · PORCELÁNICO

geoSLAB

A collection inspired in the volcanic original stone. A contemporary porcelain with stony look showing its strength characterized by its versatility.

A collection developed in several shades that bring us to the original nature materials (pearl and mica).


Serie inspirada en la piedra de origen volcánico. Este porcelánico contemporáneo de aspecto pétreo con mucha fuerza destaca por su gran versatilidad.

Serie desarrollada en varios tonos que recuerdan a la naturaleza del material original (perla y mica).



Lavica Perla 120x280 / 48"x110"

PORCELAIN · PORCELÁNICO
GRIS




AVAILABLE COLOURS · COLORES DISPONIBLES



BLANCO



PERLA



GRIS



MICA

AVAILABLE SIZES · FORMATOS DISPONIBLES



TECHNICAL CHARACTERISTICS · CARACTERÍSTICAS TÉCNICAS



Wall Tiles
Revestimiento



Floor Tiles
Pavimento



Matt
Mate



High shade variation
Destonificado



6mm Thickness
6mm Espesor

PACKING LIST

Size Medida					M171		Pcs/Pallet Pz/Palet	Sqm/Box m ² /Caja	Sqm/Pallet m ² /Palet	Kg/Pallet Kg/Palet
120x280	•	•	•	•	M171	•	20	3,36	67,20	1.140,00

MEMORY

PORCELAIN · PORCELÁNICO

geoSLAB

The collection reinterprets the elegance of the stone providing life to spaces with a strong eloquence. The richness of the surface details reproduces a highly realistic stone effect creating environments of a great aesthetic value. With a range of natural and soft colors, it is ideal to create continuity through the spaces, makes the collection suitable for to elegant and refined scenarios.

La serie Memory reinterpreta la elegancia de la piedra dando vida a espacios con una fuerte expresividad.

La riqueza de los detalles de la superficie crea un efecto piedra muy realístico creando entornos con un gran valor estético.

Con una gama de colores naturales y suaves, es ideal para crear continuidad a los espacios convirtiendo la colección apta para cualquier escenario elegante y refinado.



Memory Marfil 160x160 / 63"x63"

MEMORY

PORCELAIN · PORCELÁNICO
PERLA



AVAILABLE COLOURS · COLORES DISPONIBLES



BLANCO




PERLA



MARFIL

AVAILABLE SIZES · FORMATOS DISPONIBLES



TECHNICAL CHARACTERISTICS · CARACTERÍSTICAS TÉCNICAS



Wall Tiles
Revestimiento



Floor Tiles
Pavimento



Matt
Mate



High shade variation
Destonificado



6mm Thickness
6mm Espesor



8mm Thickness
8mm Espesor

PACKING LIST

Size Medida						Pcs/Pallet Pz/Palet	Sqm/Box m ² /Caja	Sqm/Pallet m ² /Palet	Kg/Pallet Kg/Palet
120x280	•	•	•	M171	•	20	3,36	67,20	1.140,00
160x160	•	•	•	M205	•	20	2,56	51,20	1.090,00

CARNABY

PORCELAIN · PORCELÁNICO

geoSLAB

A cement finish that transforms the place in pure and neutral spaces. It stands out for its consistency and sobriety, reinforcing the decorative elements of the rooms. Cement is reinvented to become the centre of the decoration and the great protagonist of the space.

Un acabado cemento que convierte los espacios en sitios puros y neutros. Destaca por su consistencia y sobriedad reforzando los elementos decorativos de las estancias.

El cemento se reinventa para convertirse en el centro de la decoración y gran protagonista del espacio.



Carnaby Blanco 120x280 / 48"x110"

PORCELAIN · PORCELÁNICO
GRIS



AVAILABLE COLOURS · COLORES DISPONIBLES



BLANCO



GRIS

AVAILABLE SIZES · FORMATOS DISPONIBLES



TECHNICAL CHARACTERISTICS · CARACTERÍSTICAS TÉCNICAS



Wall Tiles
Revestimiento



Floor Tiles
Pavimento



Matt
Mate



High shade variation
Destonificado



6mm Thickness
6mm Espesor



8mm Thickness
8mm Espesor

PACKING LIST

Size Medida						Pcs/Pallet Pz/Palet	Sqm/Box m ² /Caja	Sqm/Pallet m ² /Palet	Kg/Pallet Kg/Palet
120x280	•	•	M171	•	•	20	3,36	67,20	1.140,00
160x160	•	•	M205	•	•	20	2,56	51,20	1.090,00

GROUND

PORCELAIN · PORCELÁNICO

geoSLAB

Series emitting the cement with the texture of an essential material and with a strong visual impact.

A pure and minimalist aesthetic with great effect, perfect for those who wish to recreate simple spaces full of personality.

Serie imitación cemento con la textura de un material esencial y con un fuerte impacto visual.

Una estética pura y minimalista de gran efecto, perfecta para los que desean recrear espacios sencillos y cargados de personalidad.



Ground Perla 120x280 / 48"x110"

GROUND


PORCELAIN · PORCELÁNICO
ARENA



AVAILABLE COLOURS · COLORES DISPONIBLES



PERLA



GRIS



ARENA

AVAILABLE SIZES · FORMATOS DISPONIBLES



TECHNICAL CHARACTERISTICS · CARACTERÍSTICAS TÉCNICAS



Wall Tiles
Revestimiento



Floor Tiles
Pavimento



Matt
Mate



High shade variation
Destonificado



6mm Thickness
6mm Espesor

PACKING LIST

Size Medida						Pcs/Pallet Pz/Palet	Sqm/Box m ² /Caja	Sqm/Pallet m ² /Palet	Kg/Pallet Kg/Palet
120x280	•	•	•	M171	•	20	3,36	67,20	1.140,00

PORTLAND

PORCELAIN · PORCELÁNICO

geoSLAB

The Portland collection, with its neutral and urban appearance, filled with contemporary nuances, stands out for its marked timeless and functional character. Through its consistency and sobriety, Portland enhances decorative elements, adding a modern and sophisticated touch to any space.

This collection is characterized by its great versatility and aesthetic improvements, adding value to spaces.

La serie Portland, de apariencia neutra, urbana, llena de matices contemporáneos, destaca por su marcado carácter atemporal y funcional.

Por su consistencia y sobriedad, refuerza los elementos decorativos aportando un toque moderno y sofisticado a cualquier espacio.

Esta serie se caracteriza por su gran versatilidad y mejoras estéticas, agregando valor a una estancia.



Portland Marfil 120x280 / 48"x110"

PORTLAND


PORCELAIN · PORCELÁNICO
BLANCO



AVAILABLE COLOURS · COLORES DISPONIBLES



BLANCO



PERLA



MARFIL

AVAILABLE SIZES · FORMATOS DISPONIBLES



TECHNICAL CHARACTERISTICS · CARACTERÍSTICAS TÉCNICAS



Wall Tiles
Revestimiento



Floor Tiles
Pavimento



Matt
Mate



High shade variation
Destonificado



6mm Thickness
6mm Espesor



8mm Thickness
8mm Espesor

PACKING LIST

Size Medida						Pcs/Pallet Pz/Palet	Sqm/Box m ² /Caja	Sqm/Pallet m ² /Palet	Kg/Pallet Kg/Palet
120x280	•	•	M171	•		20	3,36	67,20	1.140,00
160x160	•	•	M205		•	20	2,56	51,20	1.090,00

HARU

PORCELAIN · PORCELÁNICO

geoSLAB

Series inspired by solid oak wood. The surface of the Haru series is characterized by an extraordinary graphic depth that evokes realistic details of naturalness. This series combines the naturalness of wood with the performance of high quality ceramics, creating cozy and functional environments perfect for every use.

Serie inspirada en la madera de roble macizo. La superficie de la serie Haru se caracteriza por una extraordinaria profundidad gráfica que evoca con realismo los detalles de la naturalidad. Esta serie combina la naturalidad de la madera con el rendimiento de la cerámica de alta calidad, creando ambientes acogedores y funcionales perfectos para cada uso.



Haru Roble 120x280 / 48"x110"

PORCELAIN · PORCELÁNICO
TAN



AVAILABLE COLOURS · COLORES DISPONIBLES



ALMOND



MIEL



TAN



ROBLE

AVAILABLE SIZES · FORMATOS DISPONIBLES



TECHNICAL CHARACTERISTICS · CARACTERÍSTICAS TÉCNICAS



Wall Tiles
Revestimiento



Floor Tiles
Pavimento



Matt
Mate



High shade variation
Destonificado



6mm Thickness
6mm Espesor



Digital porcelain structure
Tinta estructurante

PACKING LIST

Size Medida						Pcs/Pallet Pz/Palet	Sqm/Box m ² /Caja	Sqm/Pallet m ² /Palet	Kg/Pallet Kg/Palet	
120x280	•	•	•	•	M171	•	20	3,36	67,20	1.140,00

CROMATIC

PORCELAIN · PORCELÁNICO

geoSLAB


An elegant white color that stands out for its timelessness and luminosity. Its contemporary design fuses the purity of white with the amplitude of the large sizes, providing a soft and uniform glow. Ideal for spaces, it reflects light, providing spaciousness and freshness. In addition to its dazzling aesthetics, it guarantees durability and stain resistance.

Un elegante color blanco que destaca por su atemporalidad y luminosidad. Su diseño contemporáneo fusiona la pureza del blanco con la amplitud del gran formato, proporcionando un resplandor suave y uniforme. Ideal para espacios, refleja luz, aportando amplitud y frescura. Además de su estética deslumbrante, garantiza durabilidad y resistencia a las manchas.




Cromatic Blanco 120x280 / 48"x110"
Memory Perla 160x160 / 63"x63"


PORCELAIN · PORCELÁNICO
BLACK



AVAILABLE COLOURS · COLORES DISPONIBLES



BLANCO



BLACK

AVAILABLE SIZES · FORMATOS DISPONIBLES



TECHNICAL CHARACTERISTICS · CARACTERÍSTICAS TÉCNICAS



Wall Tiles
Revestimiento



Floor Tiles
Pavimento



Super Polished
Super Pulido



Matt
Mate



High shade variation
Destonificado



6mm Thickness
6mm Espesor

PACKING LIST

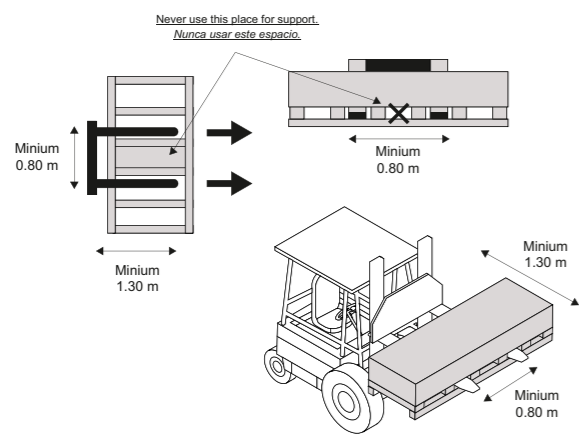
Size Medida						Pcs/Pallet Pz/Palet	Sqm/Box m ² /Caja	Sqm/Pallet m ² /Palet	Kg/Pallet Kg/Palet
120x280	•	•	M172	M171	•	20	3,36	67,20	1.140,00

1 HANDLING AND TRANSPORT OF THE SLAB

For a proper handling of the boxes, a fork-lift or a hand truck must be used. It's recommended to handle the box by the wide part itself and with, at least, 1,20m long forks, never using the central space to load.

It can be handled as well by the narrow side of the box. The use of the forks must be of, at least, 2,20m long, bringing them to the maximum length possible to cover the maximum surface area of the box.

For the loading and unloading, hits and abrupt movements must be avoided. They can damage the slab very negatively.

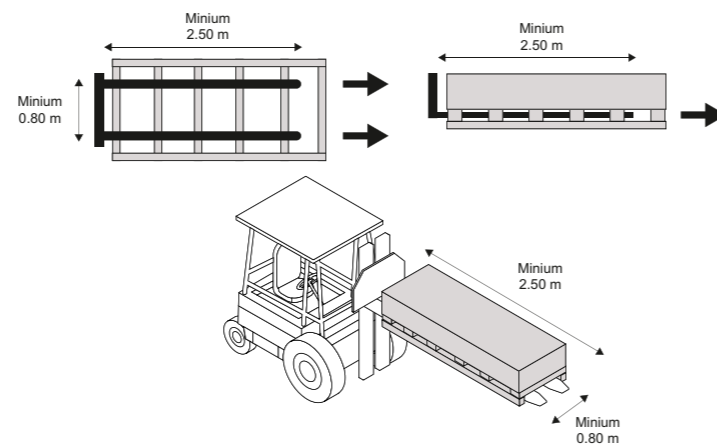


MANIPULACIÓN Y TRANSPORTE DE LA PLACA

Para una correcta manipulación de los cajones, se utilizará una carretilla elevadora o transpaleta manual. Se recomienda manipular el cajón por la parte ancha del mismo con las palas de al menos 1,20m de longitud. Nunca se debe utilizar el hueco central para cargar.

También se puede manipular por la parte estrecha del cajón, usando palas de al menos, 2,20m de longitud, alargándolas al máximo para abarcar la mayor superficie posible del cajón.

Para su carga y descarga se deben evitar los golpes y movimientos bruscos que puedan afectar negativamente a la placa.

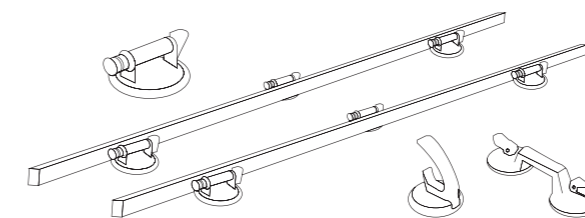


2 HANDLING OF THE SLAB

The handling of the slabs must be conducted with special care, due to its size and thickness. It's advised to handle the slab by several workers, either manually or using soft sucker rubbers that guarantee the adherence to the piece to hold the slab through all the directions.

It's recommended to remove the slab from the box by 2 workers, lifting it carefully through the large side of the piece, being both coordinated to move it. It's important to maintain the slab always in a rectilinear position and hold it by the upper part. You will never handle the slab in a horizontal position, this might cause a severe bending.

In case to support the slab on the ground and the wall in horizontal position, it's recommended to use protectors at any time. If you put the slab on a worktable, make sure that the surface is completely flat.



MANIPULACIÓN DE LA PLACA

La manipulación de las placas se debe realizar con especial cuidado, por su tamaño y espesor. Se aconseja manipular la placa entre varios operarios, puede ser manualmente o bien utilizando ventosas que dispongan de goma blanda que garanticen la adherencia a la pieza y sujeten la placa en todas las direcciones.

Se recomienda extraer la placa del cajón entre 2 operarios, levantando ligeramente por la parte más ancha de la misma. Sujetar la placa con ambas manos, levantarla con cuidado y al mismo tiempo que el compañero, desplazarla hasta su lugar. Es importante que mantenga siempre la placa en posición rectilínea y sostenida por la parte superior. Nunca transporte la placa en posición horizontal, ya que esto provocará un pandeo excesivo de la misma.

En caso de apoyar la placa sobre el suelo y la pared en posición horizontal se recomienda siempre utilizar protectores. Si va apoyar la placa sobre la mesa de trabajo, asegúrese de que la superficie este completamente plana.

3 CUTTING, DRILLING AND FINISH

The voluminous dimensions of the slabs and its slim thickness do not limit the cutting, drilling and finishes operation on the edges with easiness and without the need to recur to machinery or equipment of big dimensions at high costs. These operations can be conducted and the job site with the proper equipment.

The conduction of the cuts can be done either in dry or wet systems. The methods are:

3.1 CUTTING USING TOOLS FOR GLASS:

Cutting through tools for glass (from small manual glasscutters to industrial cutting equipment), have the advantage of high accuracy, speed, and easy cleaning.

CORTE, PERFORACIÓN Y ACABADO

Las grandes dimensiones de las placas y su menor espesor no impiden operaciones de corte, perforación y acabados de cantos con relativa facilidad y sin recurrir a equipamiento o maquinaria de grandes dimensiones ni costes elevados. Estas operaciones se pueden realizar en la misma obra con el equipamiento adecuado.

La ejecución de los cortes se puede utilizar tanto en sistemas en seco como húmedos. Los métodos que se pueden utilizar son:

3.1 CORTE HERRAMIENTAS PARA VIDRIO:

El corte mediante herramientas para vidrio (desde pequeños cortavídríos manuales hasta equipos de corte industrial), cuentan con la ventaja de un corte de gran precisión, velocidad y fácil limpieza.

3.2 CUTTING USING SPECIFIC TOOLS:

Dry cutting is the most common method for straight and diagonal cuts of all kinds. To make the cut, we must place the slab on the worktable, mark a line where we want to make the cut, place the specific cutting tool and set it in position to proceed with the manual cut.

Afterwards, we will proceed to split the slab with the help of pliers pressing in both ends. Finally, we will proceed to detach the remaining pieces with helping us with the edge of the worktable or by placing a block under the slab and applying the strength needed.

3.3 CUTTING WITH GUIDE AND RADIAL SAW:

There is also the possibility to proceed with dry cuts with discs or through a radial saw with water, either using hand tools or cutting worktables or similar. This system allows only to undertake straight cuts, however, having the advantage of being able to do it at the job site, however, for complex cuts, the process should be assisted with water jet cutters.

3.4 DRILLS AND HOLES:

To drill rounded holes, a screwdriver should be used as the slab is drilled by cutting, not by demolition. It is recommended wet with water the part of the screwdriver to prevent tension on the slab and drill with low rotational revolutions.

3.2 CORTE HERRAMIENTAS ESPECIFICAS:

El corte en seco es el método más común para realizar cortes en seco rectos y diagonales de todo tipo. Para realizar el corte, debemos colocar la placa sobre la mesa de trabajo, marcaremos la línea de corte y procederemos al corte manual junto con la herramienta indicada.

Una vez realizado el corte, procederemos a la separación de la placa con ayuda de tenazas aplicando presión en ambos extremos. Finalmente, procedemos a la separación de las piezas restantes con ayuda del borde de la mesa o bien colocando un tope debajo de la placa y ejerciendo la fuerza necesaria hasta conseguirlo.

3.3 CORTE CON GUÍAS Y RADIAL:

También existe la posibilidad de realizar los cortes con disco en seco o mediante la radial con agua, bien con herramientas de mano o bancos de corte. Este sistema permite realizar cortes únicamente rectos, pero tiene la ventaja de poder realizarse en la misma obra, sin embargo, para cortes más complejos es necesario recurrir al corte con chorro de agua.

3.4 TALADROS Y AGUJEROS:

Para realizar agujeros redondos se deben usar taladros no percutores ya que la placa se perfora por corte, no por demolición. Se recomienda refrigerar con agua el punto de inicio del taladro para evitar tensiones en la placa y empezar a taladrar con bajas revoluciones de giro.

4 SLAB PLACEMENT PROCESS

The surface where the slab is going to be installed must be in good conditions in order to achieve a high-ending result. The installation process must be done as follows:

4.1 GLUE APPLICATION TO THE SURFACE:

The glue must be applied on the colocation surface where afterwards we will spread it out with the flat area of the trowel and then we will proceed to use the toothed side in straight and perpendicular direction.

It's important to do this process in the least possible time to make sure that the glue will not affect the adherence of the slab.

4.2 DOUBLE GLUING:

It's compulsory to apply a double glue application on the back and on the surface of the slab.

The application must not exceed the advised glue thickness recommended by the manufacturer.

PROCESO DE COLOCACIÓN DE PLACA

Es importante que el soporte sobre el que se va a instalar la placa esté en buenas condiciones para un acabado de calidad. Se debe realizar el proceso de instalación de la placa siguiendo estas indicaciones:

4.1 APLICACIÓN DEL ADHESIVO AL SOPORTE:

En primer lugar, se aplica el adhesivo sobre la superficie de colocación y se extiende con la parte lisa de la llana y posteriormente se somete a la operación de "peinado" en línea recta y perpendicular. Es importante realizar esta operación en el menor tiempo posible para evitar que el adhesivo no afecte a la adherencia de la pieza.

4.2 DOBLE ENCOLADO:

En segundo lugar, es obligatorio la aplicación del adhesivo mediante la técnica del doble encolado, es decir, aplicar el adhesivo tanto en el reverso de la placa como sobre el soporte.

La aplicación del doble encolado no debe superar el espesor recomendado para la capa adhesiva recomendada por el fabricante.

4.3 SLAB PLACEMENT:

It is important to keep a coordinated work in all the installing team to carry the slab to the closest area where the slab will be installed, therefore, we will minimize any possibility to correct or readjust the piece.

Once the slab is placed with its fresh glue, we will hit it with a rubber hammer to remove all the air that might have been kept during the process.

4.4 SISTEMA DE NIVELACIÓN:

A levelling system is needed where big formats are used. This system will help to achieve a completely flat and uniform finish. The system is undertaken through pressure to the slabs and its adjoining pieces meanwhile the glue is setting. However, we will need to take precautions to avoid that any strength can damage to the adherence itself.

4.5 JOINING PROCESS:

The placement joints must be completely dried, clean of residues and fully empty before its sealing. The application of the joining will be taken by the manufacturer's instructions.

The joint will be spread using a flat rubber trowel filling all the spaces with diagonal movements, afterwards, we will wait the recommended time by the manufacturer prior to the cleaning process. Once we reach that time, we will clean all the placement joining left with a wet sponge through diagonal movements to the joints.

4.6 FINAL CLEANING:

A proper cleaning conduction after the installation it is a must to do in order to remove all the residues and general waste. It is advised to use a light acid cleaning detergent without toxic gases. In case we will use a epoxy joint or in a resin surface, it's recommended to do the final cleaning with an specific epoxy joint cleaner.

4.3 COLOCACIÓN DE LA PLACA:

Importante el trabajo de coordinación del equipo de instaladores para colocar la placa lo mas aproximadamente posible a su ubicación definitiva. De este modo se minimiza la posibilidad de tener que corregir o reajustar la pieza.

Con la placa colocada y el adhesivo fresco, se realiza la operación de golpe con una maza de goma para extraer todo el aire que haya quedado encapsulado entre las placas adheridas durante la colocación.

4.4 SISTEMA DE NIVELACIÓN:

Es necesario el uso de un sistema de nivelación para formatos grandes para ayudar a conseguir acabados completamente planos y uniformes.

El sistema nivelación se aplica ejerciendo presión sobre las placas contiguas durante el proceso de instalación mientras el adhesivo esté fraguando, por ello tenemos que tomar ciertas precauciones para evitar que la fuerza ejercida pueda afectar negativamente a la adherencia.

Una vez completamente fraguado el adhesivo quitar los soportes, haciendo separar la parte sobresaliente de la base mediante un ligero golpe transversal.

4.5 PROCESO DE REJUNTADO:

Las juntas de colocación deben estar secas, limpias. La aplicación del material de rejuntado se realizará según las instrucciones del fabricante. Se debe extender la pasta de rejuntado utilizando una llana de goma adecuada rellanando las juntas en toda su profundidad con movimientos diagonales, esperar el tiempo indicado por el fabricante para iniciar a la limpieza que debe ser retirado con una esponja humedecida en diagonal a las juntas.

4.6 LIMPIEZA FINAL DE OBRA:

Es muy importante después de la colocación realizar una buena limpieza con el fin de eliminar todos los residuos de junta y en general de suciedad de la obra. Para esto recomendamos un detergente de acción ligeramente ácida que no despierte humos tóxicos y respete las juntas. En el caso de material de colocación con junta epoxi o en base de resina, se aconseja realizar la limpieza final de obra con un limpiador específico de residuos epoxi.

www.geotiles.com

Geotiles S.L.U operates a policy of continuous development and reserves the right to make changes to its products, colours, engineering specifications, packaging codes without prior notice. Geotiles has taken every effort to ensure that the information contained in the catalogue is correct at the time of publication. Due to the limitations of the printing process, the colours reproduced may vary slightly from the original product.

Geotiles S.L.U aplica una política de continuo desarrollo de sus productos y se reserva el derecho a realizar cambios en los productos,colores, especificaciones técnicas y códigos sin previo aviso. Geotiles ha realizado un esfuerzo considerable para que toda la información sea adecuada en el momento de la publicación del catálogo. A causa de las limitaciones del proceso de impresión los colores reproducidos pueden sufrir ligeras variaciones con respecto al producto original.

geotiles
cerámica

GEOTILES, S.L.U.

Carretera Vila-real - Onda Km. 6
P.O. Box 116·12540 Vila-real (Castellón)
Tel.: +34 964 522 700

www.geotiles.com